

















Materialcheckliste

Material	Titel	Anzahl	Wie sieht's aus?
Karteikasten	Karteikarten (30 Stck.) Handbuch für PädagogInnen, CD „Was ist Was: Bienen und Ameisen“, 20 Aufkleber Deutschland summt!	je 1	
Mappe	Sammelmappe mit Arbeitsblättern, Bildansichten zu Wild- & Honigbiene, Postern und Heften	je 1	
Büchlein	Buch zum Thema Biene	1	
Anschauungs- material und Forscher- equipment	Schaukasten: Bienen und „Bienenprodukte“	1	
	Schaukugel mit Bienenwabe	1	
	Kinder-Imkerhut	1	
	Deko-Blumen: gefüllt, ungefüllt	2	
	Handlupen	5	
	Facettenaugen	5	
	Strohhalme („Nektarschlürfen“)	3x10	
	Honigglas klein	1	
Spielen	Bausatz: „Wildbienen-Nisthilfe“	1	
	Memo „Wildbienen“ (16 Paare)	1	
	Puzzle „Honig- und Wildbienen“	1	
	Bienenkostüm	1	
	Farbwürfel	1	
Fingerpüppchen	Samtbeutelchen	1	
	Bienenkoffer-Maskottchen	1	